‘Varen doe je Samen!’

Roeiers: veilig het water op!

10 tips voor veilig varen

1. **Zorg dat je gezien wordt**
   Draag opvallende kleding; liefst fluorescerend geel of oranje.
2. **Kijk vaak achterom**
   Kijk niet alleen vaak, maar ook goed. Zorg dat je overzicht hebt.
3. **Houd stuurboord wal**
   Houd altijd stuurboord, ook onder (smalle) bruggen.
4. **Vaar een duidelijke koers en snelheid**
   Zorg dat andere schepen duidelijk zien dat je laat lopen of weer oppakt.
5. **Houd rekening met de dode hoek van beroepsschepen**
   Soms ben je honderden meters vóór een schip slecht zichtbaar. Tip: Zie je de stuurhut, dan kan de schipper jou ook zien.
6. **Stop op een veilige plek**
   Zorg als je stopt dat je aan de kant ligt en stop niet in een bocht of vlakbij een brug.
7. **Laat schepen gemakkelijk passeren**
   Gaat een schip harder dan jij, zorg dan dat hij snel op een overzichtelijke plaats kan inhalen.
8. **Let op de bruglichten**
   Gaat de gele lamp boven een bruggat uit volg dan de zijlichten. Voor meer informatie z.o.z.
9. **Roei niet bij slecht zicht**
   Roei niet in de schemering of het donker en niet bij mist.
10. **Mijd het schroefwater van beroepsschepen**
    Een manoeuvrerend schip kan zomaar gas geven en je meters opzij duwen.

Waterrecreatie Nederland, Postbus 37111, 1030 AC Amsterdam
info@varendoejesamen.nl **www.varendoejesamen.nl**

‘Varen doe je Samen!’ is ook te vinden op social media: Twitter, Facebook en LinkedIn. Suggesties voor de campagne zijn welkom via **info@varendoejesamen.nl**
Je kan via **www.varendoejesamen.nl/nieuws** ook aanmelden voor de maandelijkse nieuwsbrief.

S8

Varen doe je Samen!

Basisvaarregels

Toon goed zeemanschap
Doe alles om gevaarlijke situaties te voorkomen, ook als je voorrang hebt.

Klein wijkt voor groot
Kleine schepen wijken voor grote schepen. Recreatievaart wijkt voor beroepsvaart. Kleine motorboten wijken voor zeil- en roeiboten.

Houd stuurboord wal
Schepen die gstuurboordwal houden, moeten voor je wijken, zelfs beroepsvaart.

Vertrek
Let voor je vertrekt goed op of je de vaarweg op kan varen. Hou in de gaten dat als een beroepsschip vertrekt, het ruimte mag vragen aan roeiers en ander scheepvaart-verkeer.

Verkeer op een hoofdvaarwater gaat voor verkeer op een nevenvaarwater
Maar voorrang moet je krijgen!

Bruglichten boven een bruggat

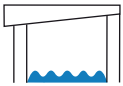

Als het veilig kan, mag je doorvaren.
Let op tegenliggers.

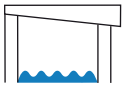

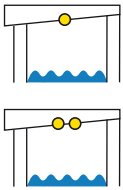

Als het veilig kan, mag je doorvaren.
Let op tegenliggers.

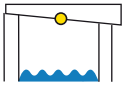

Aanbevolen door dit bruggat te varen.
Verboden door dit bruggat te varen.

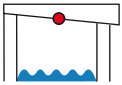

Bruglichten naast een bruggat

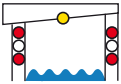

Dubbel rood = geen brugwachter aanwezig.
Als het veilig kan, mag je doorvaren.
Let op tegenliggers.

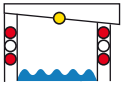

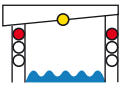

Enkel rood = de brug wordt bediend.
Als het veilig kan, mag je doorvaren.
Let op tegenliggers.

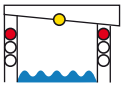

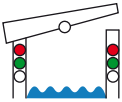

Als het gele middenlicht dooft
gaat de brug open en gelden de zijlichten.
Jij mag straks eerst
Jij moet stoppen

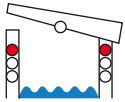

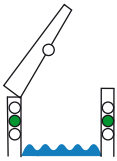
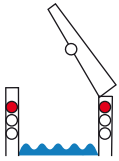
De brug is open.
Jij mag nu doorvaren
Jij moet wachten